

Analyse: Harmonik in den Diabelli-Variationen: 1 (Studium-Niveau)

(Lösungen)
Form & Gestaltung>Formtypen
© Max Wegener

Lernportal



musikunterrichtonline

Lernraum



10Y03MusikWegener

YouTube





@musiklehrerbelin

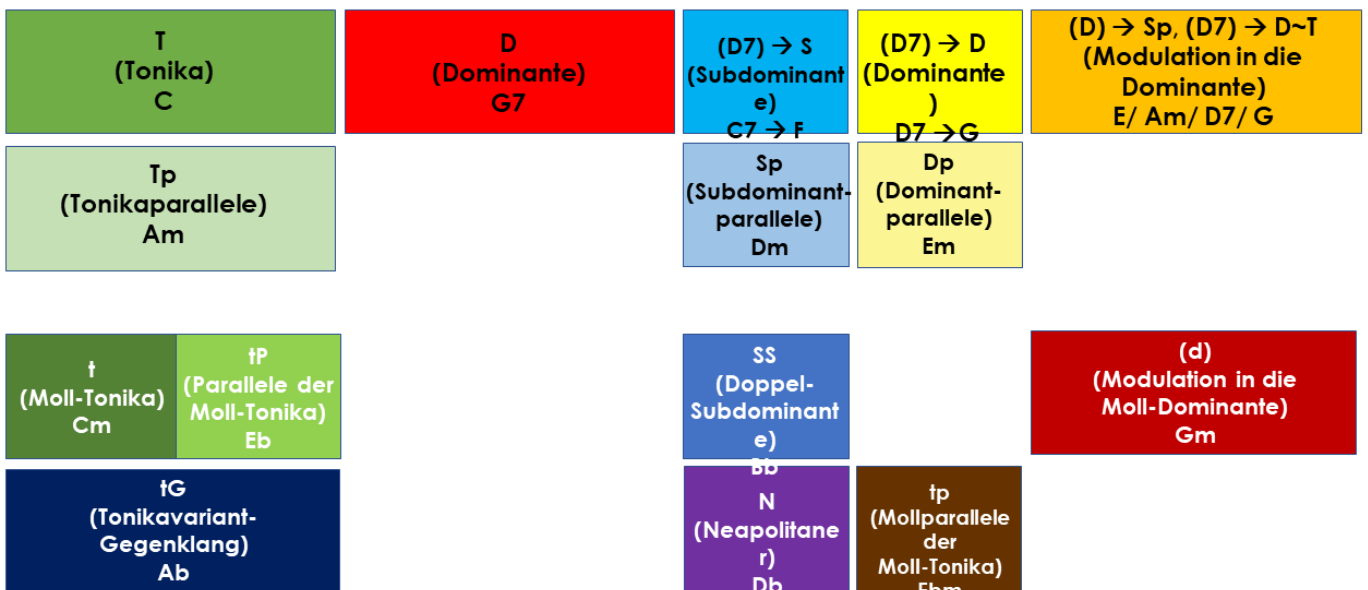
Aufgabenstellung: Ergänze die passenden Symbole (Akkorde z.B. C, Stufen z.B. I, Funktion z.B. T)!

Zusatz: Ergänze auch den 2. Teil (ab Takt 17)

Variation I



Farbschema



Notizen:

Analyse: Harmonik in den Diabelli-Variationen: 1 (Studium-Niveau)

Form & Gestaltung > Formtypen
© Max Wegener

Lernportal



musikunterrichtonline

Lernraum



10Y03MusikWegener

YouTube



@musiklehrerbelin

Aufgabenstellung: Ergänze die passenden Symbole (Akkorde z.B. C, Stufen z.B. I, Funktion z.B. T)!

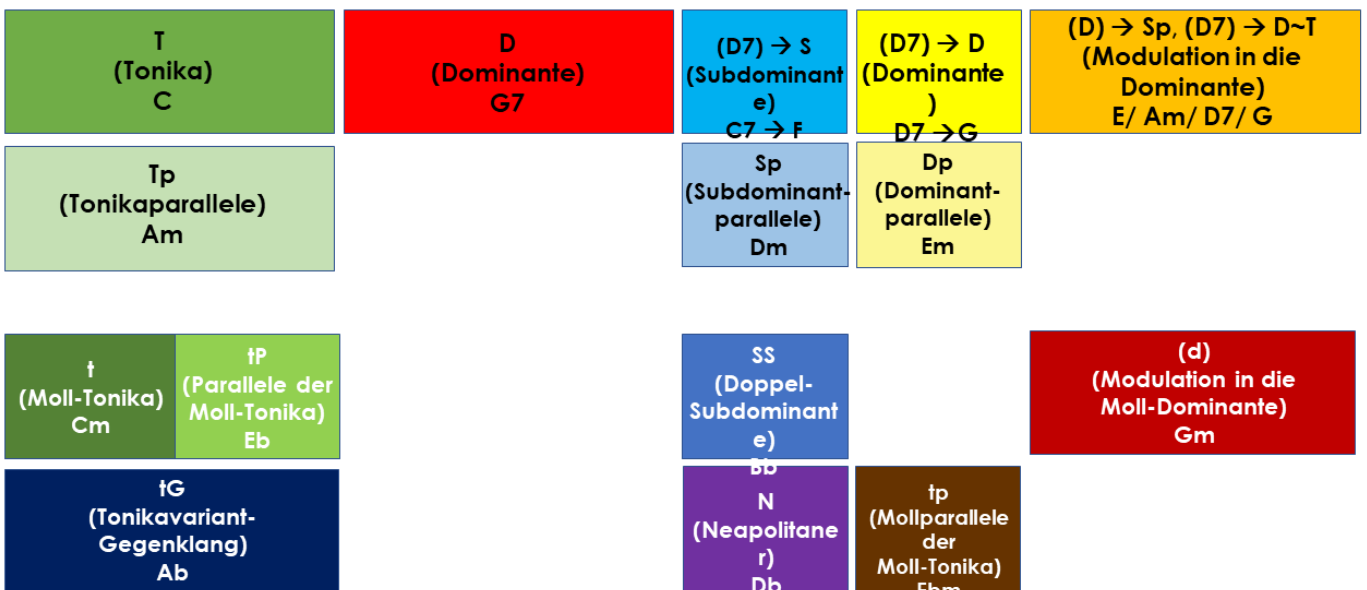
Zusatz: Ergänze auch den 2. Teil (ab Takt 17)

Analyse

Thema 1-16				
------------	--	--	--	--

Thema 17-32				
-------------	--	--	--	--

Farbschema



Notizen:

Analyse: Harmonik in den Diabelli-Variationen: 1 (Studium-Niveau)

(Lösungen)
Form & Gestaltung > Formtypen
© Max Wegener

Lernportal



musikunterrichtonline

Lernraum



10Y03MusikWegener

YouTube



@musiklehrerbelin

Aufgabenstellung: Ergänze die passenden Symbole (Akkorde z.B. C, Stufen z.B. I, Funktion z.B. T)!

Zusatz: Ergänze auch den 2. Teil (ab Takt 17)

VAR. I *Alla Marcia maestoso.*

Chord symbols and Roman numerals above the staff:

- Measures 1-4: $??$, CMaj7, Am7 C, Am7 CMaj7, C
- Measures 5-8: $C\sharp dim$, $??$, G7, $C\sharp 7$
- Measures 9-14: G7, Csus4, G7, C7, F, C7, F, F7, Bb, F7, Bb, Do7, Am, Do7
- Measures 15-22: C, Co7, G, F#dim, G7, C ??, C, G7, Gm7 ??, G7, Bm, G7, C#dim, Dm, C7
- Measures 23-30: Am7, C, G7, C#dim, Dm, ??, Dbo7, F, Dbo7, C7, F, A7, Dm, A7
- Measures 31-34: D, G7, C, Am, F, C, Dm7, Dø, G7, G, C, G7sus4 ??, C, G7sus4 ??

Notizen:

Analyse: Harmonik in den Diabelli-Variationen: 1 (Studium-Niveau)

Form & Gestaltung > Formtypen
© Max Wegener

Lernportal



musikunterrichtonline

Lernraum



10Y03MusikWegener

YouTube



@musiklehrerbelin

Aufgabenstellung: Ergänze die passenden Symbole (Akkorde z.B. C, Stufen z.B. I, Funktion z.B. T)!

Zusatz: Ergänze auch den 2. Teil (ab Takt 17)

Alla Marcia maestoso.

VAR. I

Notizen:

Analyse: Harmonik im Diabelli-Walzer (Studium-Niveau)

(Lösungen)
Form & Gestaltung>Formtypen
© Max Wegener

Lernportal



musikunterrichtonline

Lernraum



10Y03MusikWegener


YouTube



@musiklehrerbelin

Aufgabenstellung: Ergänze die passenden Farben! Zusatz: Ergänze auch den 2. Teil (ab Takt 17)

Thema (Diabelli-Walzer)



Farbschema

T (Tonika) C		D (Dominante) G7		(D7) → s (Subdominant e) C7 → F	(D7) → D (Dominante) D7 → G	(D) → Sp, (D7) → D~T (Modulation in die Dominante) E/ Am/ D7/ G
Tp (Tonikaparallele) Am				Sp (Subdominant- parallele) Dm	Dp (Dominant- parallele) Em	
t (Moll-Tonika) Cm	tP (Parallele der Moll-Tonika) Eb			SS (Doppel- Subdominant e) bb	(d) (Modulation in die Moll-Dominante) Gm	
tG (Tonikavariant- Gegenklang) Ab				N (Neapolitane r) Db	tp (Mollparallele der Moll-Tonika) Ebm	

Notizen:

Analyse: Harmonik im Diabelli-Walzer (Studium-Niveau)

Form & Gestaltung > Formtypen
© Max Wegener

Lernportal



musikunterrichtonline

Lernraum



10Y03MusikWegener

YouTube



@musiklehrerbelin

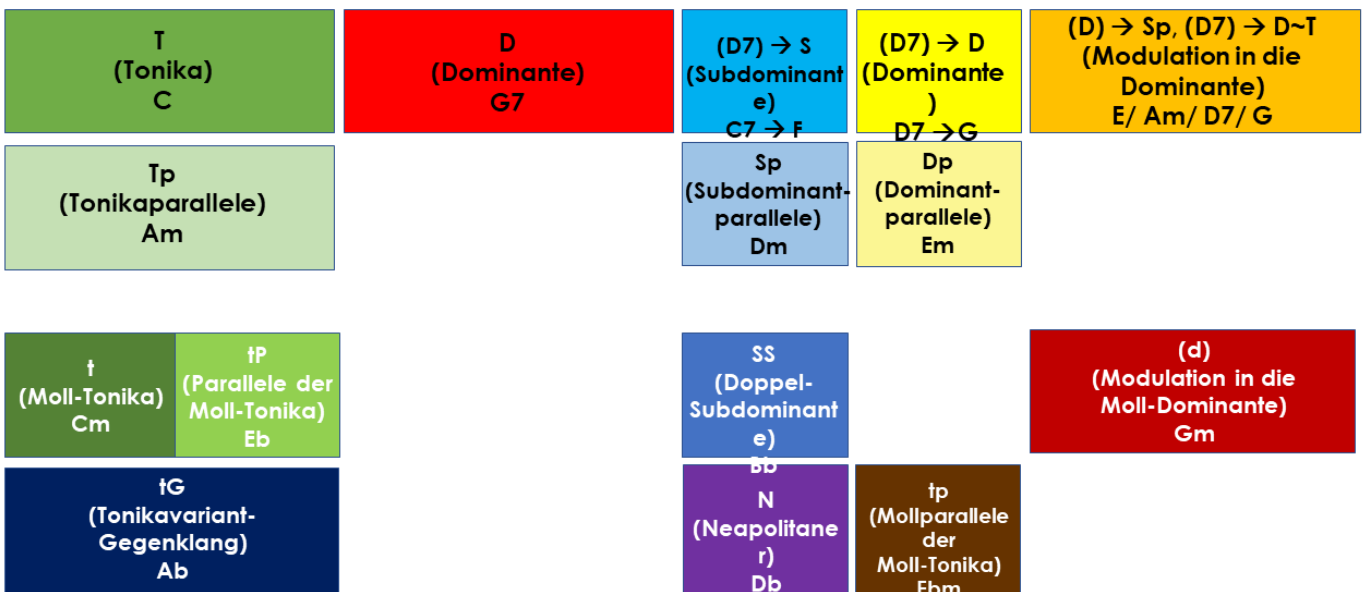
Aufgabenstellung: Ergänze die passenden Farben! Zusatz: Ergänze auch den 2. Teil (ab Takt 17)

Analyse

Thema 1-16				
------------	--	--	--	--

Thema 17-32				
-------------	--	--	--	--

Farbschema



Notizen:

Analyse: Harmonik im Diabelli-Walzer (Studium-Niveau)

(Lösungen)
Form & Gestaltung > Formtypen
© Max Wegener

Lernportal



musikunterrichtonline

Lernraum



10Y03MusikWegener

YouTube



@musiklehrerbelin

Aufgabenstellung: Ergänze die passenden Symbole (Akkorde z.B. C, Stufen z.B. I, Funktion z.B. T)!

Zusatz: Ergänze auch den 2. Teil (ab Takt 17)

Ludwig van Beethoven

Vivace

TEMA

Chords and symbols to be identified in the score:

- System 1: C, ?? C
- System 2: ?? ?? ?? ?? G7 G7sus4 ?? G7, ?? ?? ?? F ?? ?? F ?? ?? G ?? ?? G ?? ??
- System 3: Am E Am E7 Am ?? G ?? D ??, ?? ?? G7, ?? ?? G7 ?? ?? G7sus4 G7 ??
- System 4: ?? ??, C, Am7 C7 C ?? C C(add9), ??, F ?? ??
- System 5: F ?? ??, G ?? ??, G ?? ??, ??, C G C, G7 C, ??, C ??, G ??

Notizen:

Analyse: Harmonik im Diabelli-Walzer (Studium-Niveau)

Form & Gestaltung > Formtypen
© Max Wegener

Lernportal



musikunterrichtonline

Lernraum



10Y03MusikWegener

YouTube



@musiklehrerbelin

Aufgabenstellung: Ergänze die passenden Symbole (Akkorde z.B. C, Stufen z.B. I, Funktion z.B. T)!

Zusatz: Ergänze auch den 2. Teil (ab Takt 17)

Ludwig van Beethoven

TEMA *Vivace*

1 *p* *f* *p* *sf*

7 *f* *sf* *sf* *sf* *sf* *sf*

14 *p* *cresc.* *sf*

22 *f* *p* *cresc.* *f* *sf* *sf*

28 *sf* *sf* *ff* *f*

Notizen:

Analyse: Harmonik (Studium-Niveau)

(Lösungen)
Form & Gestaltung>Formtypen
© Max Wegener

Lernportal



musikunterrichtonline

Lernraum



10Y03MusikWegener

YouTube



@musiklehrerbelin

Aufgabenstellung: Ergänze die passenden Symbole (Akkorde z.B. C, Stufen z.B. I, Funktion z.B. T)!

Akkorde

1 C Dm Em F

5 G Am Bdim C

Stufentheorie

9 I ii iii IV

13 V vi vii I

Funktionstheorie

17 T Sp Dp S

21 D Tp T

Notizen:

Analyse: Harmonik (Studium-Niveau)

Form & Gestaltung > Formtypen
© Max Wegener

Lernportal



musikunterrichtonline

Lernraum



10Y03MusikWegener

YouTube



@musiklehrerbelin

Aufgabenstellung: Ergänze die passenden Symbole (Akkorde z.B. C, Stufen z.B. I, Funktion z.B. T)!

Akkorde